



HANDLEIDING/MANUAL/ANLEITUNG SOLAR FLOODLIGHT

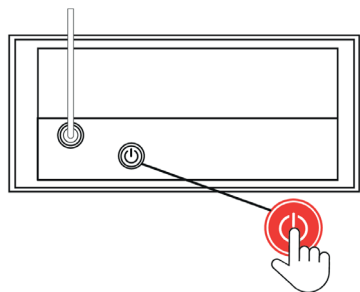
IL-SOLFLO



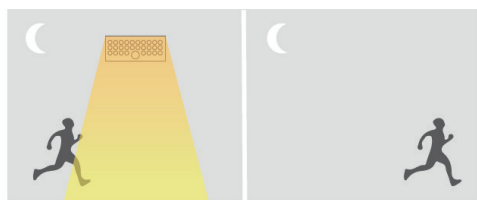
INTERLIGHTLED.COM



INSTALLATIE/INSTALLATION/INSTALLATION



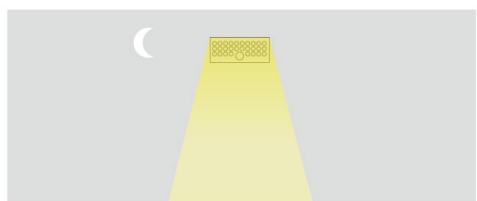
- NL** Een enkele klik op de rode knop schakelt de volgende 3 modi in en schakelt het licht uit.
- EN** Single click the red button to switch the 3 following modes and turn off the light.
- DE** Klicken Sie einmal auf die rote Taste, um zwischen den 3 folgenden Modi zu wechseln und das Licht auszuschalten.



- NL** AAN-UIT-MODUS - het lampje knippert 1 keer sAvonds inschakelen door beweging en na 25 sec. uitschakelen.
- EN** ON-OFF MODE- the light will flash 1 time Turn on by motion triggering in the evening and turn off after 25sec.
- DE** EIN-AUS-MODUS- das Licht blinkt 1 Mal Einschalten durch Bewegungsauslösung am Abend und Ausschalten nach 25 Sek.

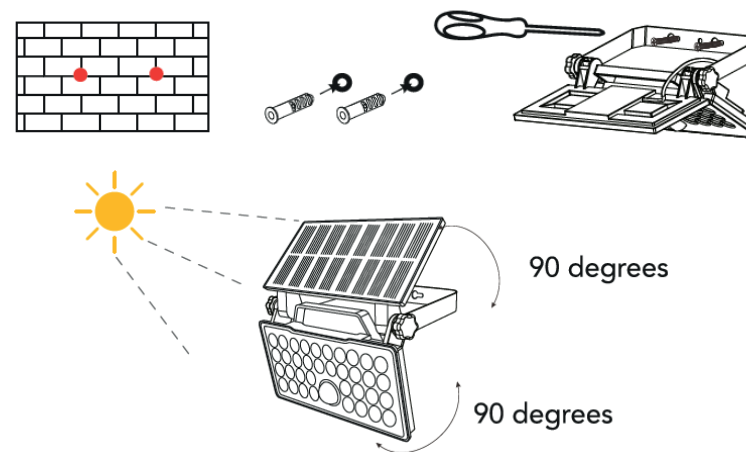


- NL** DIM-OP-DIM MODUS- het lampje knippert 2 keer Schakelt 's nachts in en blijft op lage helderheid branden, schakelt vervolgens over naar volledige helderheid als beweging wordt gedetecteerd.
- EN** DIM-ON-DIM MODE - the light will flash 2 times Turn on at night and stay on at low brightness, then turn to full brightness if motion detected.
- DE** DIMM-AUF-DIMM-MODUS- das Licht blinkt 2 Mal Schaltet sich nachts ein und bleibt bei geringer Helligkeit eingeschaltet, schaltet dann auf volle Helligkeit, wenn eine Bewegung erkannt wird.



- NL** FLOODLIGHT MODUS- het lampje knippert 3 keer Continue verlichting gedurende 12 uur in de werkmodus als schijnwerper op zonne-energie. De sensor werkt niet in deze modus.
- EN** FLOODLIGHT MODE - the light will flash 3 times Continous lighting for 12 hrs as solar floodlight working mode. Sensor does not work in this mode.
- DE** FLOODLIGHT MODUS - das Licht blinkt 3 Mal Kontinuierliche Beleuchtung für 12 Stunden als Solar-Flutlicht Arbeitsmodus. Der Sensor funktioniert in diesem Modus nicht.

INSTALLATIE/INSTALLATION/INSTALLATION



NOTE

When the solar light is charging during the day, the red indicator light inside the PIR sensor will light up. The solar panels cannot be separated from the lights.

Als de lamp overdag oplaadt, gaat het rode indicatielampje in de PIR-sensor branden. De zonnepanelen kunnen niet gescheiden worden van de lampen.

Wenn die Solarleuchte tagsüber aufgeladen wird, leuchtet die rote Kontrollleuchte im PIR-Sensor auf. Die Solarmodule können nicht von den Leuchten getrennt werden.

